




Zöld Matek
iskolára felkészítő
ovis feladatlapok

2014 és 2015


Iskolába készülünk

Karikázz!


1. Melyik jármű nem szennyezi a levegőt?



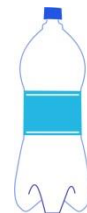

2. Melyik étel nem egészséges?



3. Melyik védett állat?




4. Melyik a legveszélyesebb hulladék?



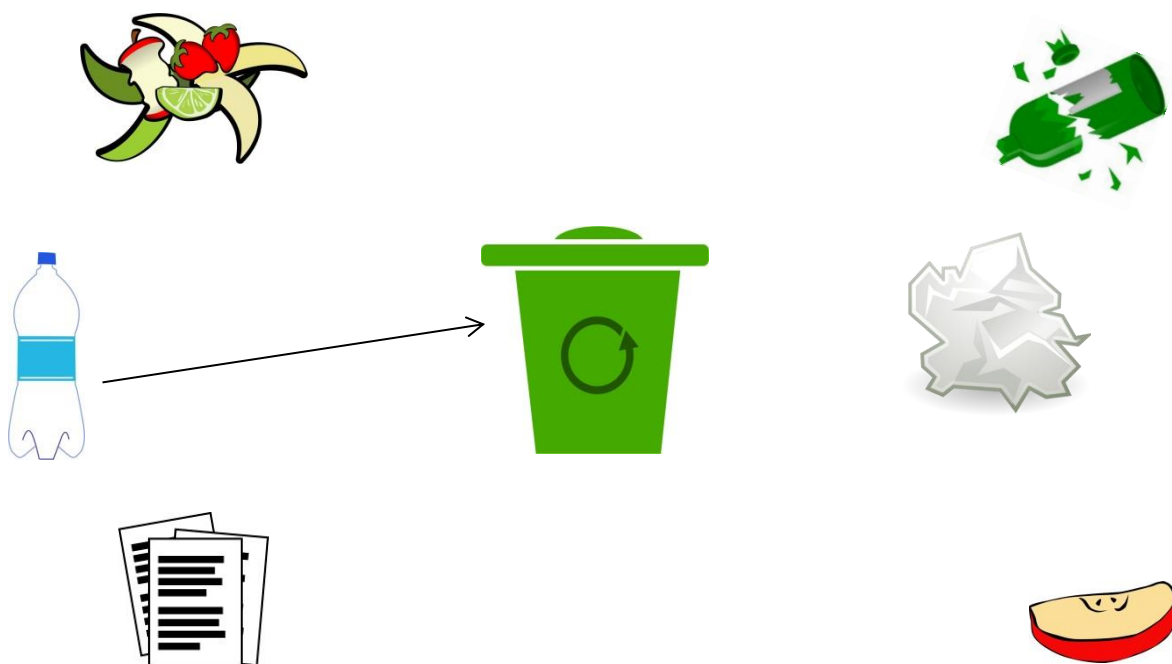
Iskolába készülünk

Kösd össze! →

1. Vezesd a madarakat az etetőhöz!



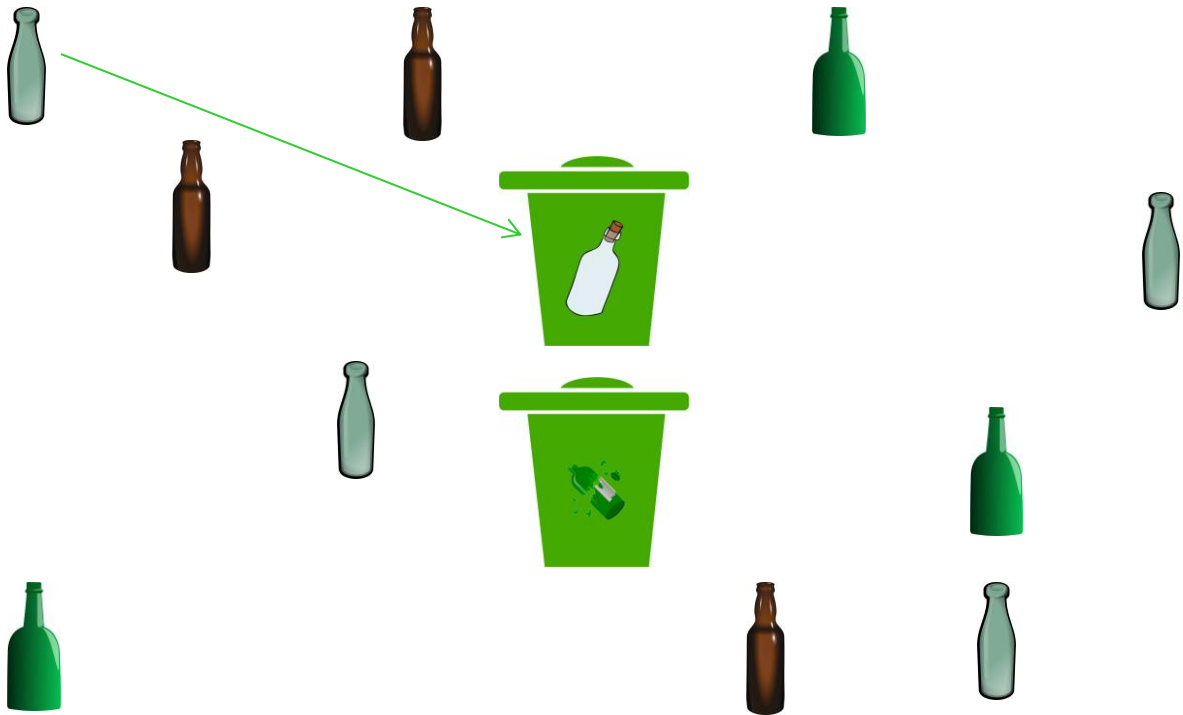
2. Dobd a szemetet a kukába!



Iskolába készülünk

Kösd össze! →

1. Válogasd szét a fehér és színes üvegeket a kukákba!



2. Melyiket nem szabad a papírgyűjtőbe dobni? **Karikázd be!**

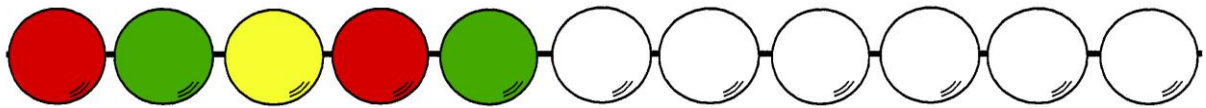
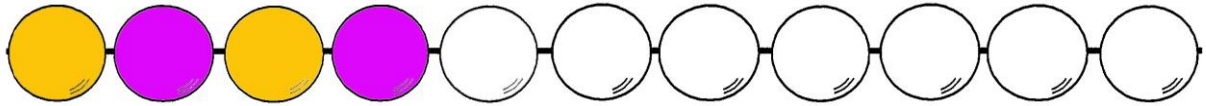


3. Melyik tárgyat nem lehet továbbadni vagy többször használni? **Karikázd be!**








Iskolába készülünk

1. Készíts karácsonyi füzért. Színezd a gömböket a megadott minta szerint!



2. Egészítsd ki a rajzot. Minden karácsonyfán legyen 9 dísz! Színezd ki a fákat!




Iskolába készülünk

1. Vidd el a méhviasz gyertyát a labirintuson át a gyertyatartóig!





2. Kösd össze a gyertya-párokat!



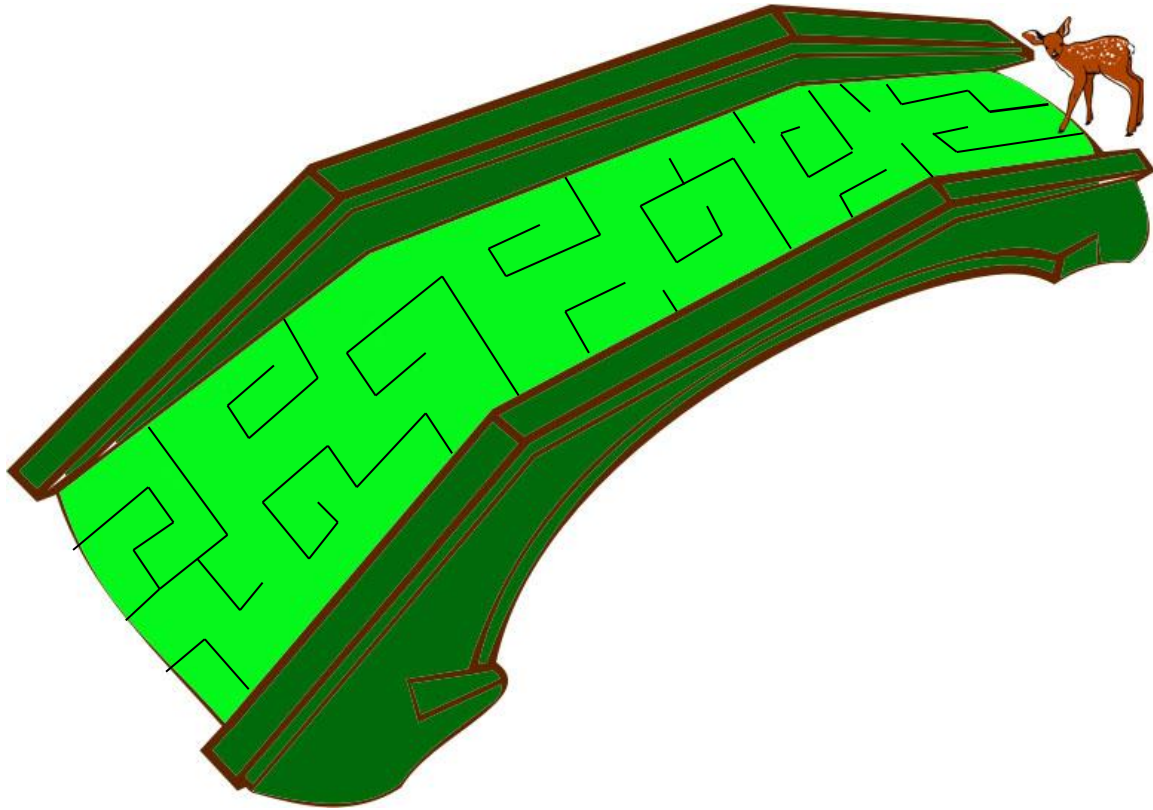
Iskolába készülünk

1. Vezesd haza az elkóborolt kutyákat!

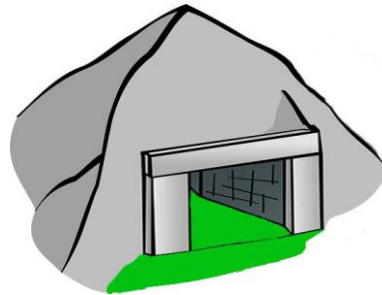
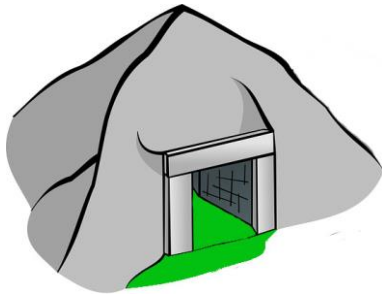


Iskolába készülünk

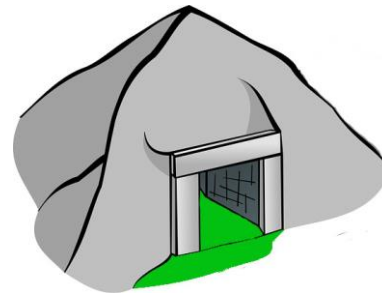
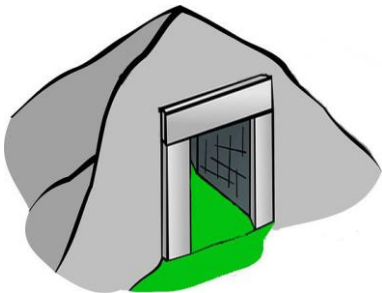
1. Vezesd át az őzikét a hídon!



2. Melyik átjáró a szélesebb? Karikázd be!



3. Melyik átjáró a magasabb? Karikázd be!



Iskolába készülünk


1. Melyik madár nem fog az udvari etetőnél megjelenni? Karikázz!



2. Mivel etetheted a madarakat? Karikázz!




3. Melyik úton jut el a cinke az etetőhöz?

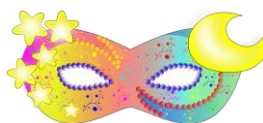
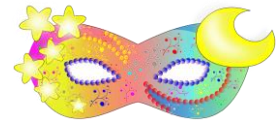


Iskolába készülünk

1. Vezesd el Piroskát a Nagymama házához!



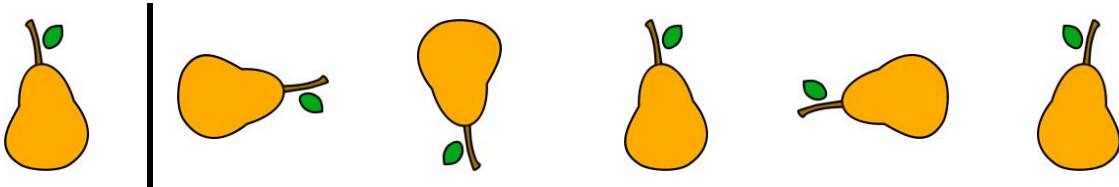
2. Kösd össze az álarc-párokat!



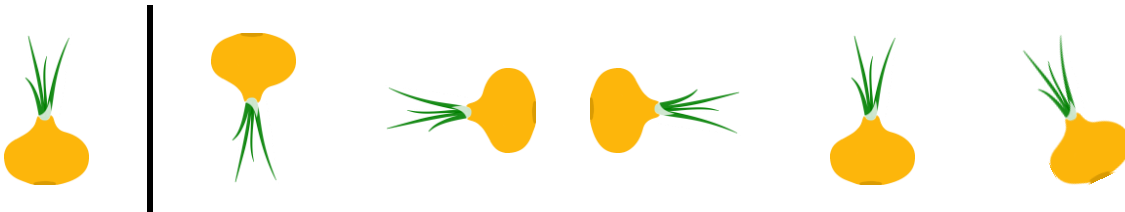
Iskolába készülünk

Karikázz!


1. Melyik ugyanolyan, mint az első?




2. Melyik ugyanolyan, mint az első?



3. Melyik különbözik az elsőtől?



4. Melyik különbözik az elsőtől?

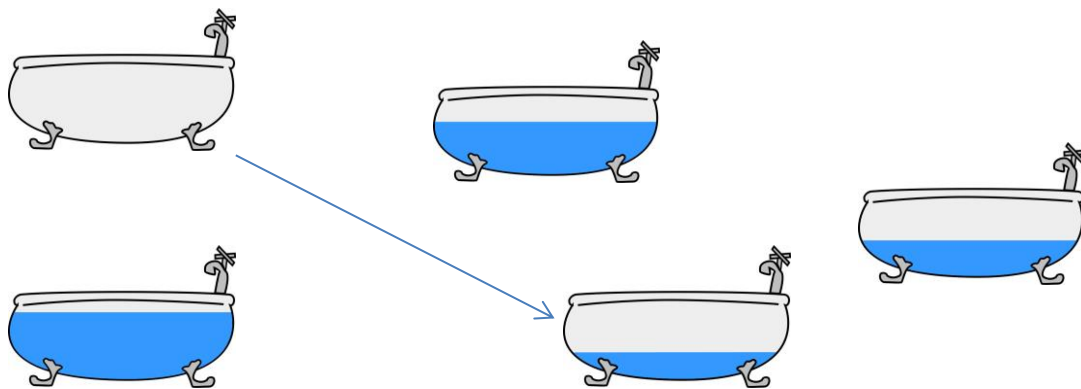


Iskolába készülünk

1. Mibe folyik a víz? Juss el a labirintuson keresztül az egyik tárgyhoz!

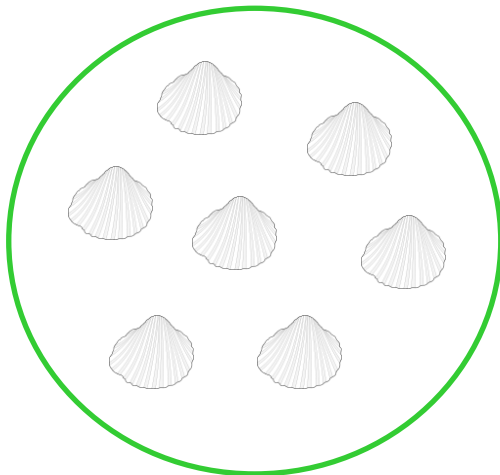
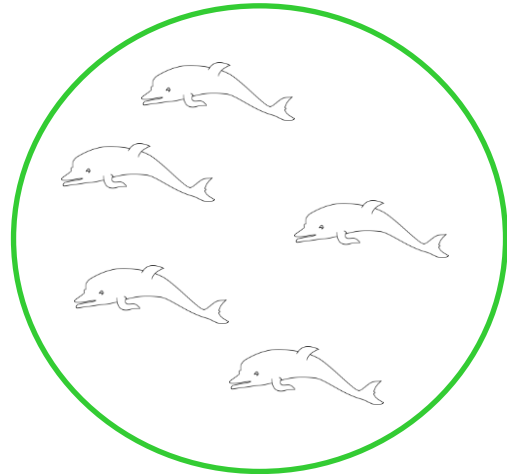

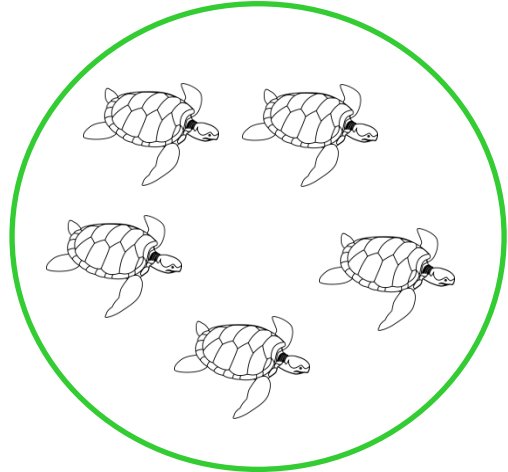
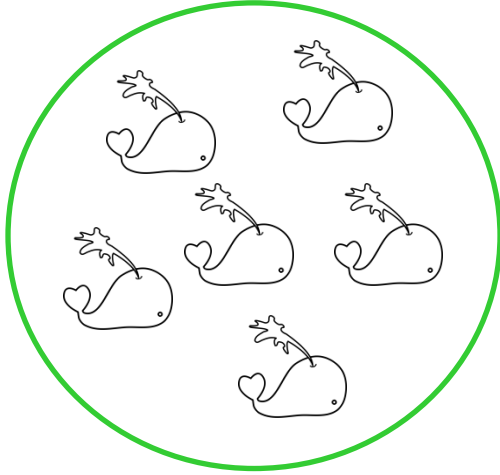


2. Milyen sorrendben telik meg a kád vízzel? Rajzold be a nyilakat!



Iskolába készülünk

Számold meg! Színezd ki, amiből 5 van!




Iskolába készülünk

Karikázz!

1. Melyik formája hasonlít az elsőre?



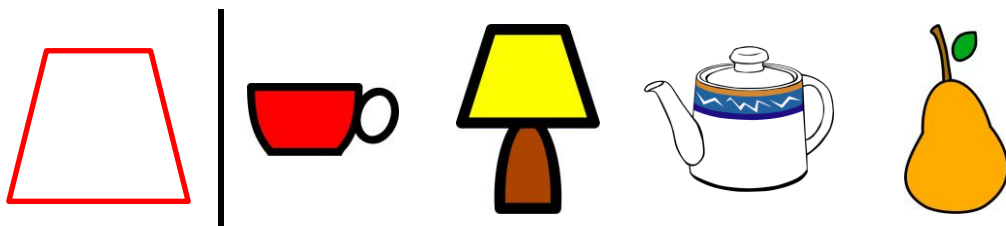
2. Melyik formája hasonlít az elsőre?



3. Melyik formája hasonlít az elsőre?




4. Melyik formája hasonlít az elsőre?









Iskolába készülünk

1. Segíts a kis elefántnak eljutni a labirintuson keresztül az anyukájához!


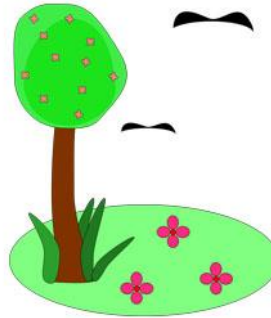


2. Állítsd növekvő sorrendbe az elefántokat. A nyíl mindig a kicsivel nagyobbra mutasson!

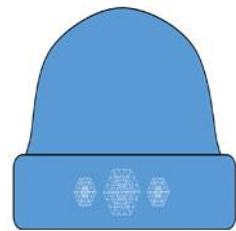


Iskolába készülünk

1. Hogyan követik egymást az évszakok? Jelöld nyilakkal!

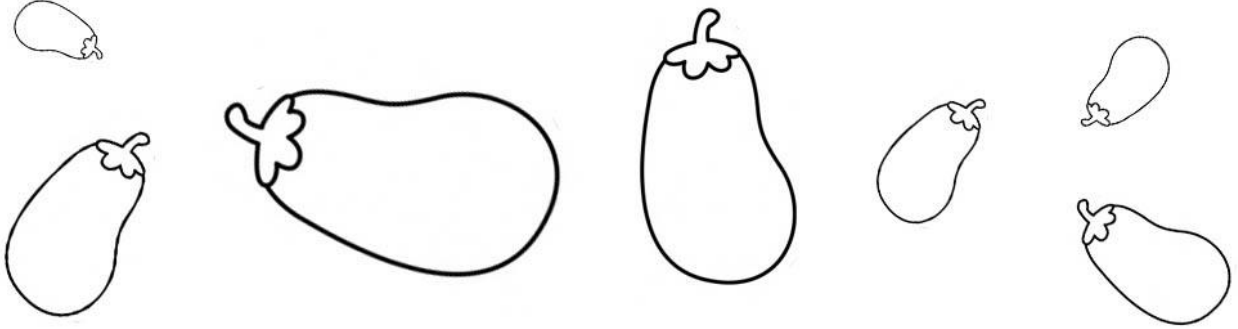


2. Milyen időt jeleznek a képek? Mire lesz szükséged? Kösd össze a párokat!




Iskolába készülünk


1. Melyik a legnagyobb padlizsán? Színezd lilára!



2. Melyik a legkisebb brokkoli? Színezd sötétzöldre!



3. Kösd össze a hasonló alakú zöldségeket! Színezd ki a képeket!





Iskolába készülünk

1. Jelöld nyilakkal a körforgást! Hova kerül az összegyűjtött trágya és szerves hulladék, hogyan lesz belőle új energia és növénytermesztésben felhasznált trágya, megtermelt élelmiszer és újra hulladék?

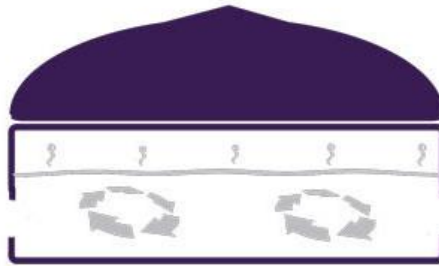
Állati trágya



Élelmiszer-hulladék



Biogáz erőmű



Elektromos energia



Trágya




Élelmiszer





Forrás: <https://zooshare.ca>

2. Kitaláld, milyen állatok ezek? Melyik az állatkert legmagasabb állata? Karikázd be!






3. Kitaláld, milyen állatok ezek? Melyik az állatkert legnehezebb állata? Karikázd be!




Iskolába készülünk



1. Karikázd be a hiúz árnyékát! Milyen állatokat látsz még a képeken?



2. Csoportosítsd kettesével a hiúzokat. Minden hiúznan van párja?



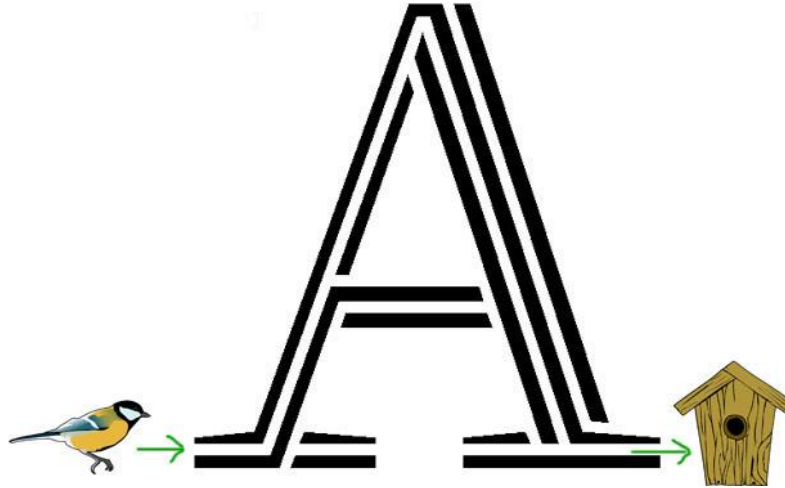
3. A hiúz egyik kedvenc zsákmánya a nyúl. Nyúlból vagy hiúzból van több a képen?
Rajzold be a < vagy > kacsacsőrt!






Iskolába készülünk

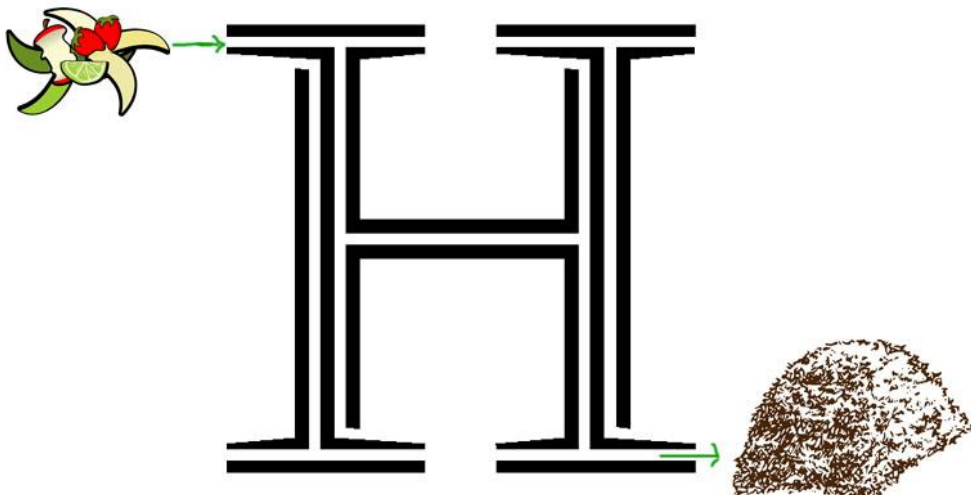
1. Juttasd el a cinkét a madáretetőhöz!



2. Segíts a méhecskének eljutni a kaptárba!




3. Vidd az ételmaradékot a komposzt-halomra!






Iskolába készülünk

1. Melyik ceruzával melyik részt színeztük? Kösd össze a színes ceruzákat a középső rajz ugyanolyan színeivel!




2. Kövesd a vonalakat és juttasd el az ollót a tolltartóba!

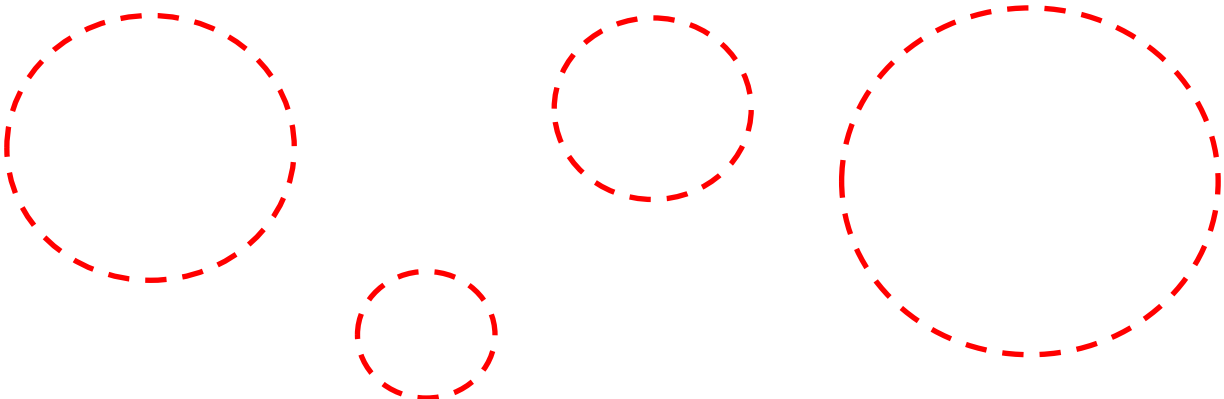


Iskolába készülünk

1. Keresd meg a ribizli-fürtök közül a párokat! Kösd össze, amelyiken ugyanannyi bogyó van és egymás tükörképei!

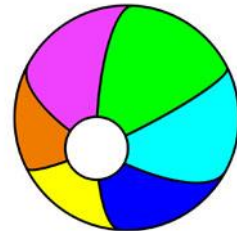


2. Rajzold át a piros ribizli-bogyók körvonalát!



Iskolába készülünk

A kép 4 sarkában látod az évszakokat jelölő ábrákat. Kösd össze a többi képet azzal az évszakkal, amelyikre a legjellemzőbb!





Iskolába készülünk

Mi lesz a gyerekek megunt könyveivel? Melyik könyv hova kerül? Tovább adják, eladják vagy talán kidobják? Színezd a házakat olyan színűre, amelyen színű könyvet visznek oda!

