




Zöld Matek
iskolára felkészítő
ovis feladatlapok

2016




Iskolába készülünk


1. A háztetőre 4 napkollektort terveznek. Rajzold át feketével a képen a körvonalukat!




2. Számold meg a háztetőn a napkollektorokat és kösd össze a megfelelő számmal!



4



2




6

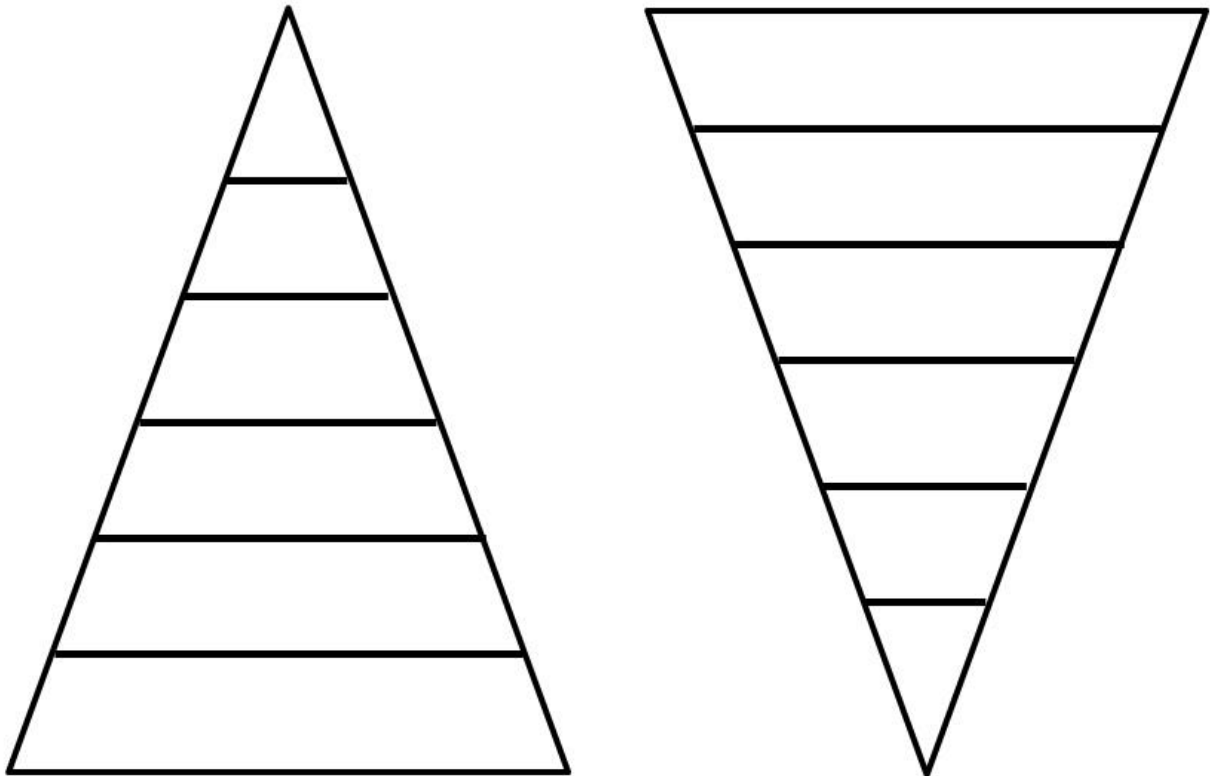


Iskolába készülünk

1. Melyik gyárnak hány kéménye van? Húzz nyilat mindig az 1-gyel több kéményű épülethez!




2. Mindkét rajzon színezd alulról a második emeletet pirosra! A legfelső emeletet pedig zöldre!




Iskolába készülünk

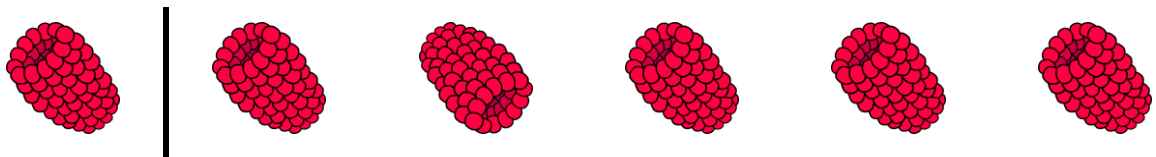
1. Melyik ugyanolyan, mint az első?




2. Melyik ugyanolyan, mint az első?



3. Melyik különbözik az elsőtől?



4. Melyik különbözik az elsőtől?





Iskolába készülünk

1. Keresd a párját! Kösd össze az egyforma madár-árnyékokat!



2. Keresd a párját! Kösd össze az egyforma fákat!
























Iskolába készülünk

Az oviban egy szép kis veteményest gondoznak a gyerekek. Minden sorba más növényt ültettek. A faliújságra felírták, melyik zöldségből hány darab van egy oszlopban.


Rajzolj a veteményesbe minden zöldség alá annyi pöttyöt, ahány növényt ültettek belőle! Segít a minta.

						
5	10	8	4	6	9	7


						
			    			

Iskolába készülünk

1. Színezz a minta szerint!




2. Keresd meg a madarak párját! Kösd össze a párokat!




Iskolába készülünk


1. Melyik ugyanolyan, mint az első?




2. Melyik ugyanakkora, mint az első?



3. Melyik ugyanolyan, mint az első?



4. Melyik áll ugyanúgy, mint az első?





Iskolába készülünk


1. Egészítsd ki a Zöld Biciklit! Kösd össze a pontokat!



2. Mi hiányzik a képekről? Egészítsd ki a rajzokat, hogy ugyanolyanok legyenek, mint a felső kép!







3. Állítsd a zöld bicikliket növekvő sorrendbe! A nyíl mindig az eggyel nagyobbra mutasson!



Iskolába készülünk

1. Melyik sütőtöknek melyik az árnyéka? Kösd össze a párokat!






Iskolába készülünk

Európai Hulladékcsökkentési Hét Többet ésszel, mint csomagolással!

1. A műszaki áruház raktárában sok-sok papírdoboz van. Kösd össze őket úgy, hogy a nyíl mindig egyre kisebb dobozra mutasson!




2. Keresd a párokat! Húzd össze az egyforma méretű dobozokat!



Iskolába készülünk

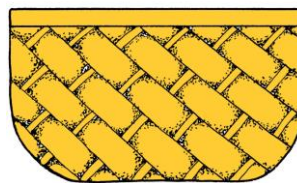
1. Színezd ki azt az autót, amelyik hosszabb utat tesz meg a házig!
2. Színezd ki azt a házat, amelyik közelebb van az autóhoz!




3. Melyik kosárban van több étel? Karikázd be!



4. Hány körte és alma hiányzik a kisebb kosárból? Rajzold ide az üres kosárba a hiányzó gyümölcsöket!



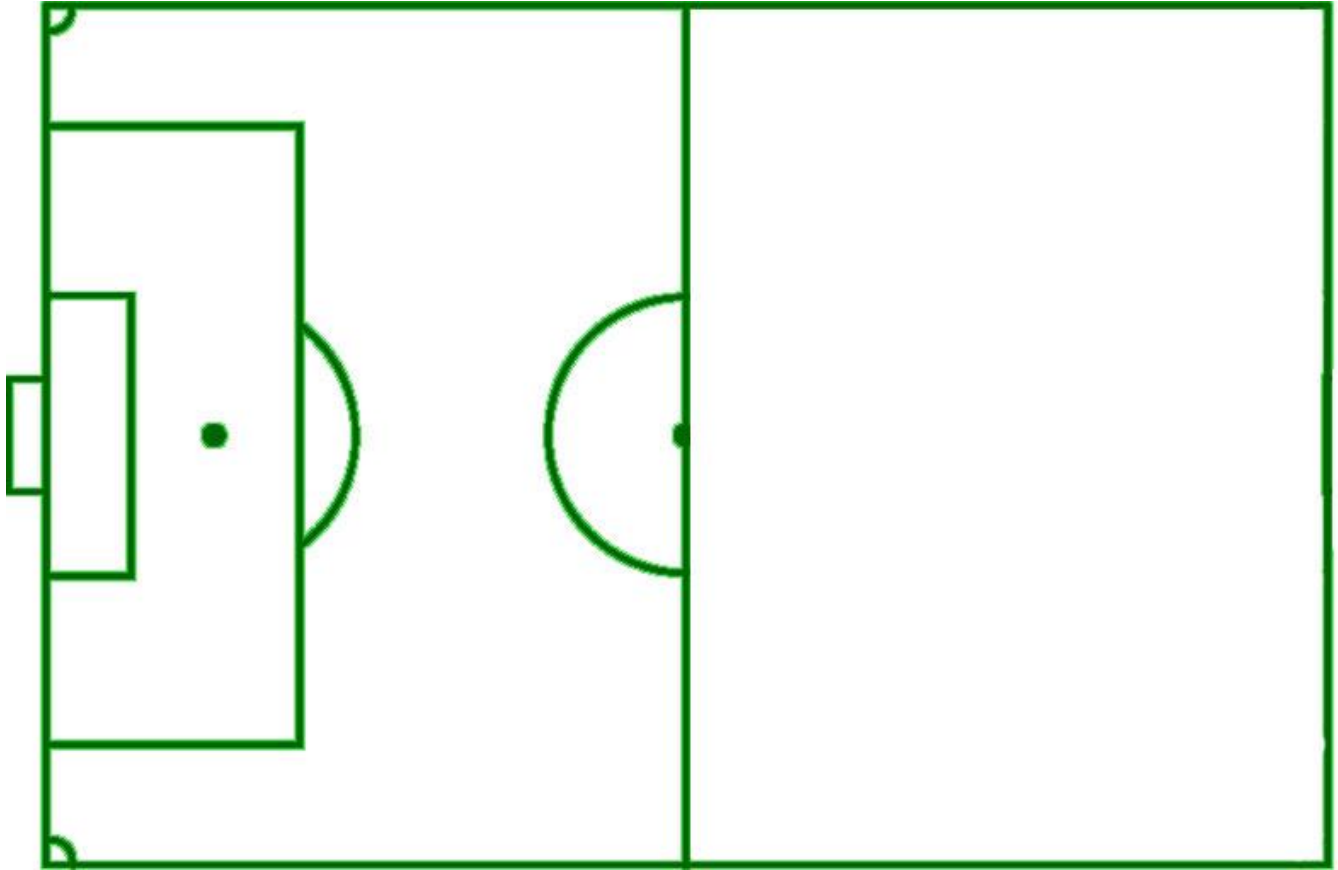
5. Párosítsd a cseresznyéket! Karikázd be kettesével!






Iskolába készülünk

1. A Hangák segítségével az óvoda udvarán lesz egy új focipálya. A pálya már majdnem elkészült. Egészítsd ki a rajzot a pálya másik oldalával!



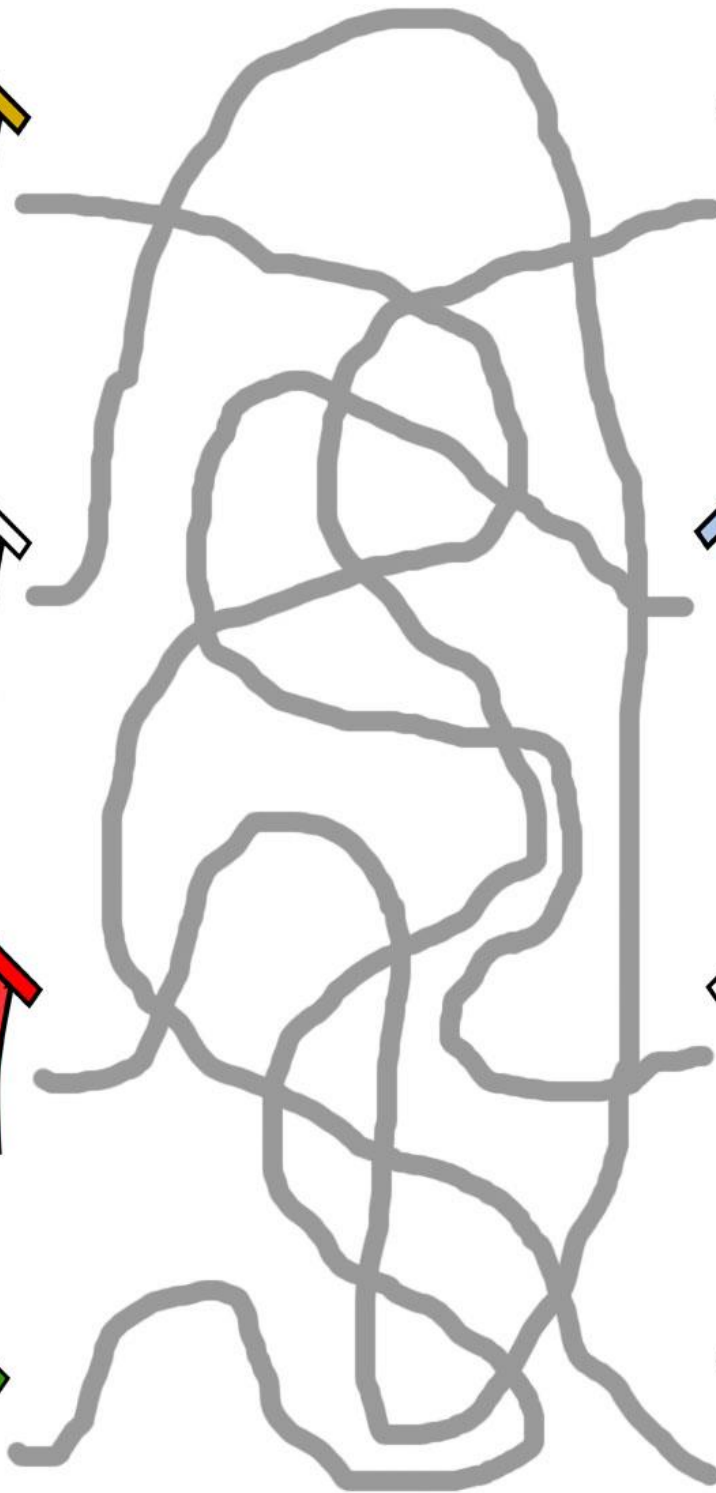
2. Új focilabdákat is kapnak a gyerekek. Egy dobozba 3 labda fér. Pakold el a labdákat. Nyilakkal jelezd, melyik hova kerül!





Iskolába készülünk

Keresd meg, melyik színes házat melyik fehérrel cserélték el! Színezd ki a fehér házakat ugyanolyan színűre, mint a párjuk!





Iskolába készülünk

A fiúk kertészkedni indulnak. Kösd össze a szerszámokat a gyerekekkel úgy, hogy mindenkinek egy lapátot és egy gereblyét adj! Karikázd be azt a szerszámot, ami kimaradt!




Iskolába készülünk

Válogasd szét a költöző és hazánkban telelő madarakat! Köst össze a költöző madarakat a hátizsákkal, az itt telelőket pedig a madáretetővel!



Iskolába készülünk

1. Az első nap a gyerekek ilyen sokféle ételt hoztak az iskolába tízóráira. Karikázd be az egészséges ennivalókat!



2. Ajjajj! A tornaóra után összekeveredett a sok egyforma cipő! Karikázd be őket párosával a minta szerint!

